

Lampe A60 12W B22

Les ampoules LED de Lumtec offrent une belle couleur lumineuse, une longue durée de vie et permettent de réaliser instantanément d'importantes économies d'énergie. Avec sa forme simple et élégante, cette ampoule est l'alternative idéale à vos ampoules traditionnelles dépolies.



Données du produit

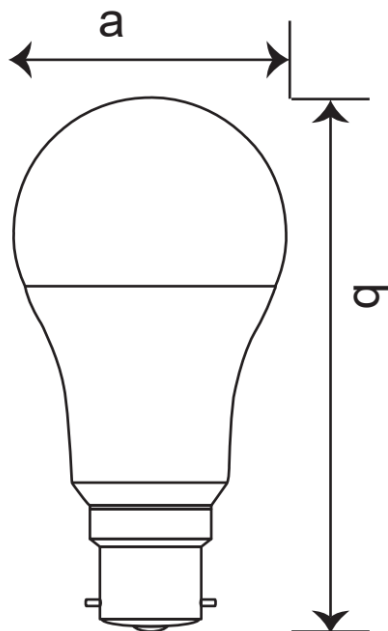
Caractéristiques générales	
Base	B22
Type Led	SMD
Durée de vie	25 000 h
Cycle d'allumage	X 12500
Dimmable	Non
Photométries et calorimétries	
Angle d'émission du faisceau	230 °
Flux lumineux	1080 lm
Efficacité lumineuse	90 lm/W
Température de couleur corrélé	4000 – 10 000 K
Indice de rendu de couleur	80
Caractéristiques électriques	
Tension d'entrée	220 – 240 V
Fréquence d'entrée	50 Hz
Puissance absorbée	12 W
Puissance équivalent	75 W
Temps de démarrage normal	0.5 s
Température	
Température de fonctionnement	-20 à +40 °C
Normes et recommandations	
Classe énergétique	A+
Données logistiques	
Dimensions de l'emballage	60 x 60 x 118 mm
Pièces par carton	100



LIGHT IS LED

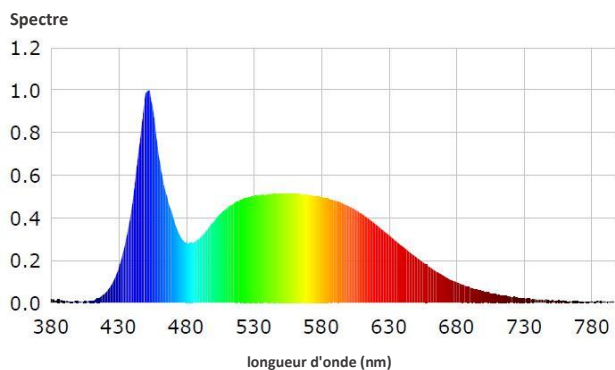
Lampe A60 12W B22

Schéma dimensionnel

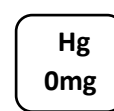

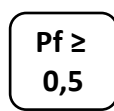
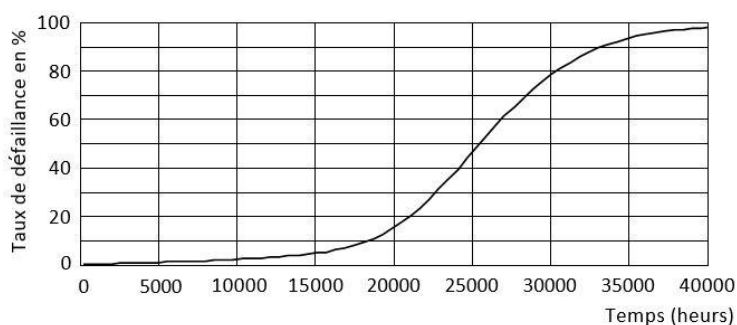


Produit	a	b
Lampe A60 12W B22	60 mm	118 mm

Courbe Photométrique



Durée de vie



Id : 9105023295



LIGHT IS LED



www.lumtec.tn



Contact@lumtec.tn