

Lampe flamme C37 E14

Caractérisée par un style transparent, élégant et une technologie LED innovante, cette ampoule décorative émet une lumière pure et délicate, qui apporte une touche de tranquillité à l'atmosphère de votre intérieur.



Données du produit

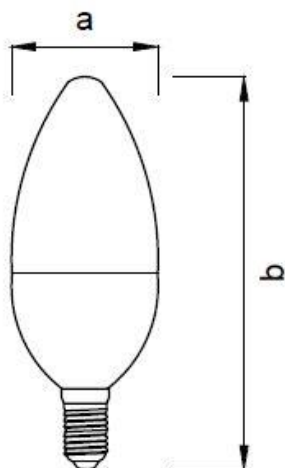
Caractéristiques générales	
Base	E14
Type Led	SMD
Durée de vie	25 000 h
Cycle d'allumage	X 12500
Dimmable	Non
Photométries et calorimétries	
Angle d'émission du faisceau	230 °
Flux lumineux	≥ 400 / ≥ 480 lm (Selon la puissance)
Efficacité lumineuse	≥ 80 lm/W
Température de couleur corrélé	3000 – 8000 K (Selon le choix)
Indice de rendu de couleur	80
Caractéristiques électriques	
Tension d'entrée	220 – 240 V
Fréquence d'entrée	50 Hz
Puissance absorbée	5 / 6 W (Selon le choix)
Puissance équivalent	35 / 40 W (Selon la puissance)
Temps de démarrage normal	0.5 s
Température	
Température de fonctionnement	-20 à +40 °C
Normes et recommandations	
Classe énergétique	A+
Données logistiques	
Dimensions de l'emballage	38 x 38 x 106 mm
Pièces par carton	100




LIGHT IS LED

Lampe flamme C37 E14

Schéma dimensionnel

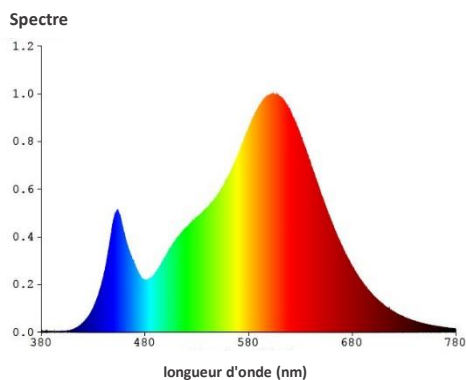


Etiquette énergétique

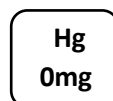
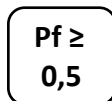
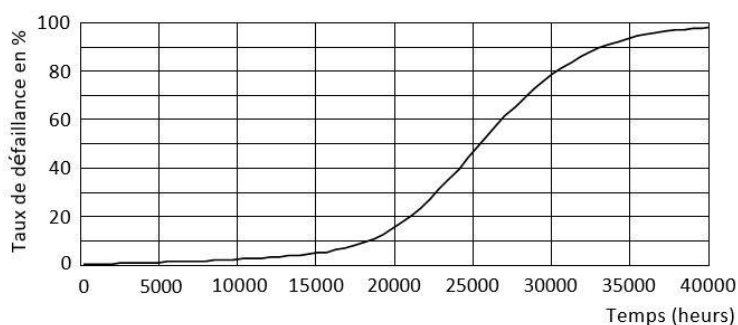


Produit	a	b
Lampe flamme C37 E14	37 mm	100 mm

Courbe Photométrique



Durée de vie



Id : 9105023295



LIGHT IS LED



www.lumtec.tn



Contact@lumtec.tn

Contact@kacem-electronic.com